



# Hi!

*Ich bin Julia*

Vielen lieben Dank, dass du dich für eine meiner Bügelperlen-Vorlage entschieden hast und, dass meine Designs den Weg in dein nächstes Bastelprojekt gefunden haben!

Ich wünsche dir ganz viel Freude beim Stecken, eine ruhige Hand und ein Bügeleisen, das sich an die Regeln hält. Und falls unterwegs doch mal eine Perle aus der Reihe tanzt oder das Design einen besonders individuellen Look bekommt – mach dir keinen Kopf! Perfektion liegt im Auge des Betrachters, und manchmal sind es gerade die kleinen Eigenheiten, die ein Werk besonders machen.

Ich würde mich total freuen, wenn du dein fertiges Meisterwerk mit mir und der Community teilst. Markiere mich oder verlinke mich, damit ich deine Kreation bestaunen und sie mit anderen Bügelperlen-Fans teilen kann. Deine Werke sind eine riesige Inspiration für alle!

## **Viel Spaß beim Stecken, Pressen und Kreativsein!**

P.s Hast du Lust auf noch mehr kreative Ideen, wertvolle Tipps oder einfach einen Austausch mit anderen Bügelperlen-Begeisterten? Dann schau unbedingt auf meiner Instagram-Seite vorbei! Dort teilen wir Inspirationen, Projekte und feiern die DIY-Community. @diejuliawenig

Oder hüpf kurz rüber zu meinem Blog. Dort findest du Inspiration, Tipps und Tricks rund ums Thema Bügelperlen

## Nutzungshinweis

Diese Vorlage ist ausschließlich für den privaten Gebrauch gedacht. Du darfst sie gerne für deine eigenen kreativen Projekte nutzen, auch für Geschenke oder Bastelaktionen im kleinen Rahmen (z. B. in Schulen oder Kindergärten). Eine kommerzielle Nutzung, der Weiterverkauf oder die Weitergabe der Datei ist jedoch nicht gestattet.

**Falls du Interesse an der kommerziellen Nutzung der Vorlage hast,** kontaktiere mich bitte per E-Mail unter [info@juliawenig.de](mailto:info@juliawenig.de) . Ich freue mich, über die Möglichkeiten, wie wir zusammenarbeiten können!




# Anleitung

## NINJA SCHILDKRÖTEN

- 01 - weiß
- 03 - gelb
- 79 - aprikose
- 05 - rot
- 29 - violettrot
- 47 - pastell grün
- 42 - fluor grün
- 09 - hellblau
- 45 - pastell lila
- 18 - schwarz

- Bügelperlen Midi 5 mm
- Steckplatte Quadrat Midi  
14 x 14 cm transparent




# Anleitung

## NINJA SCHILDKRÖTEN

- 01 - weiß
- 03 - gelb
- 79 - aprikose
- 05 - rot
- 29 - violettrot
- 47 - pastell grün
- 42 - fluor grün
- 09 - hellblau
- 45 - pastell lila
- 18 - schwarz

- Bügelperlen Midi 5 mm
- Steckplatte Quadrat Midi  
14 x 14 cm transparent

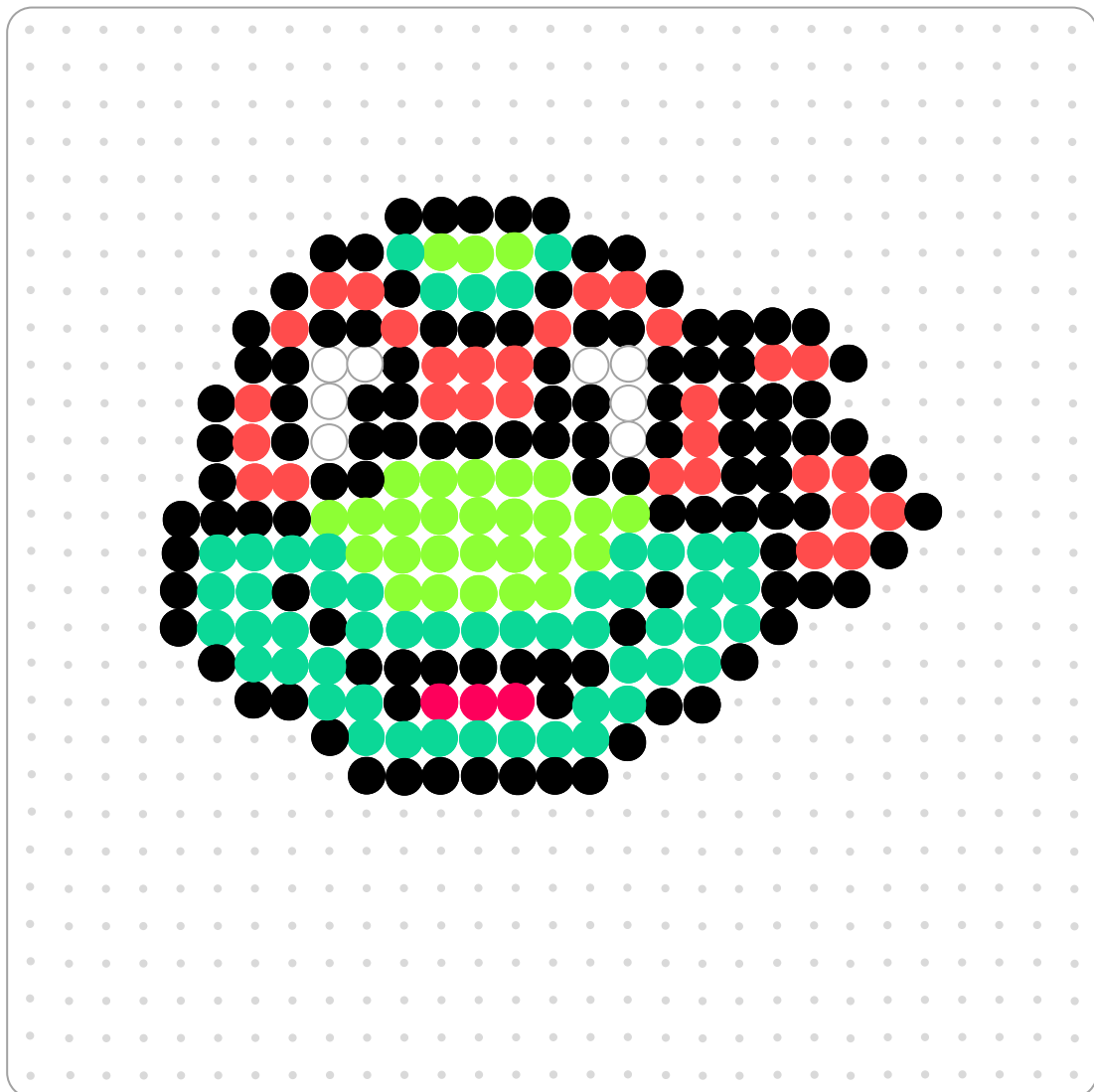


# Anleitung

## NINJA SCHILDKRÖTEN

- 01 - weiß
- 03 - gelb
- 79 - aprikose
- 05 - rot
- 29 - violettrot
- 47 - pastell grün
- 42 - fluor grün
- 09 - hellblau
- 45 - pastell lila
- 18 - schwarz

- Bügelperlen Midi 5 mm
- Steckplatte Quadrat Midi  
14 x 14 cm transparent

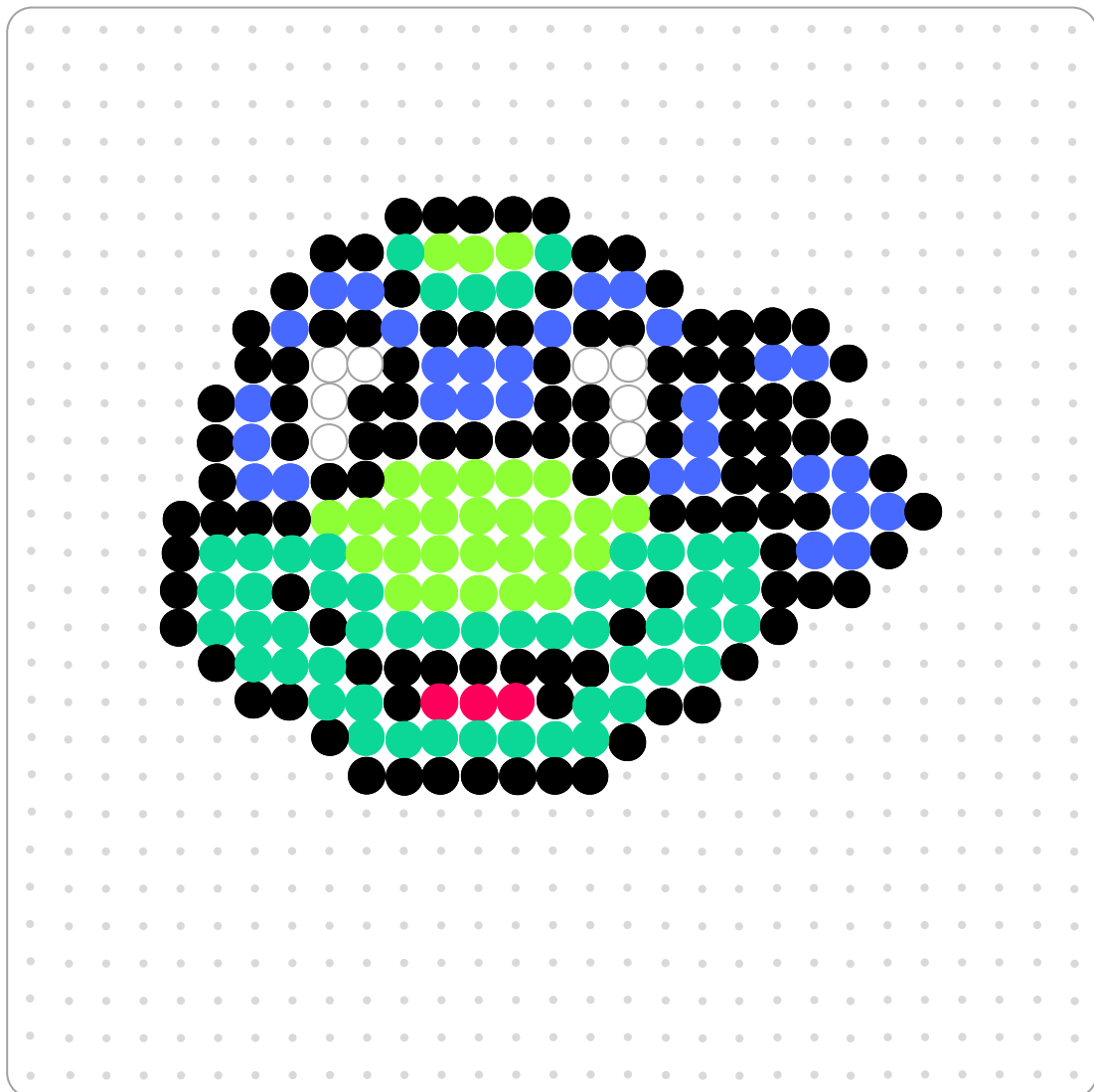


# Anleitung

## NINJA SCHILDKRÖTEN

- 01 - weiß
- 03 - gelb
- 79 - aprikose
- 05 - rot
- 29 - violettrot
- 47 - pastell grün
- 42 - fluor grün
- 09 - hellblau
- 45 - pastell lila
- 18 - schwarz

- Bügelperlen Midi 5 mm
- Steckplatte Quadrat Midi  
14 x 14 cm transparent



# Anleitung

## PIZZASTÜCK

- 01 - weiß
- 03 - gelb
- 05 - rot
- 21 - hellbraun

- Bügelperlen Midi 5 mm
- Steckplatte Kreis Midi  
15 cm transparent

